

C 12 – Spielturm Feuerwehr „Zwickau“

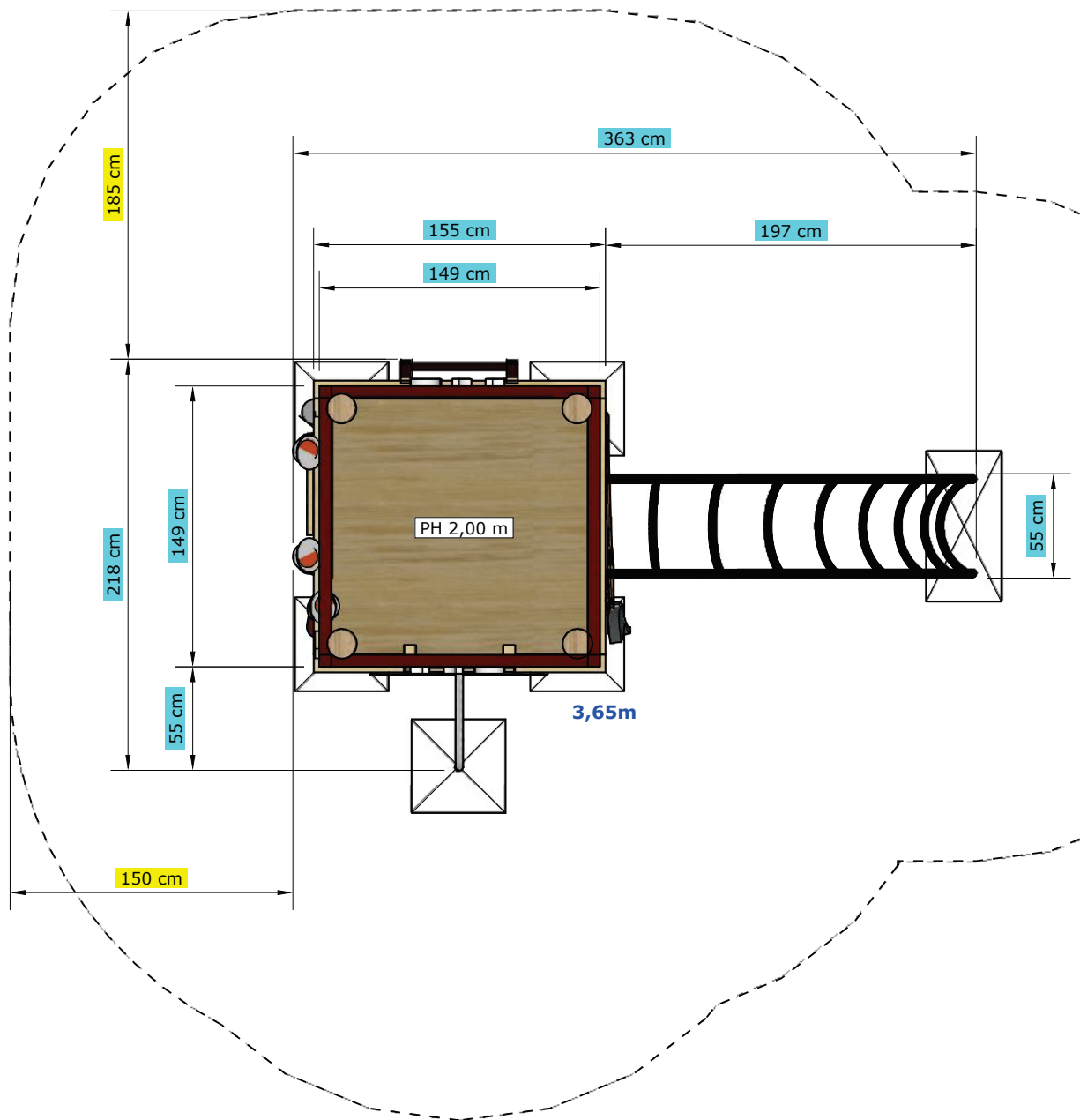


C 12 – Spielturm Feuerwehr „Zwickau“ – Ansichten

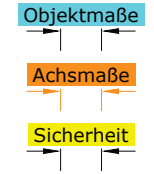


C 12 – Spielturm Feuerwehr „Zwickau“ – Aufsicht

Schnitt 1 – Maßstab 1:25

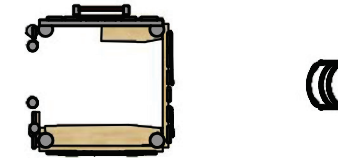


Länge der Stämme mit Eisenfuß
(Länge der Stämme ohne Eisenfuß
+ 0,70 oder 0,80m)



Achtung!
Wenn der Sicherheitsbereich mit einer Borde begrenzt wird, kann es notwendig sein, diesen **um ca. 50 cm** zu erweitern!

Schnitt 2 – Maßstab 1:60



Sicherheitsbereich

