

Regenbogenland Kita Rötha – „Feuerwehrhaus“

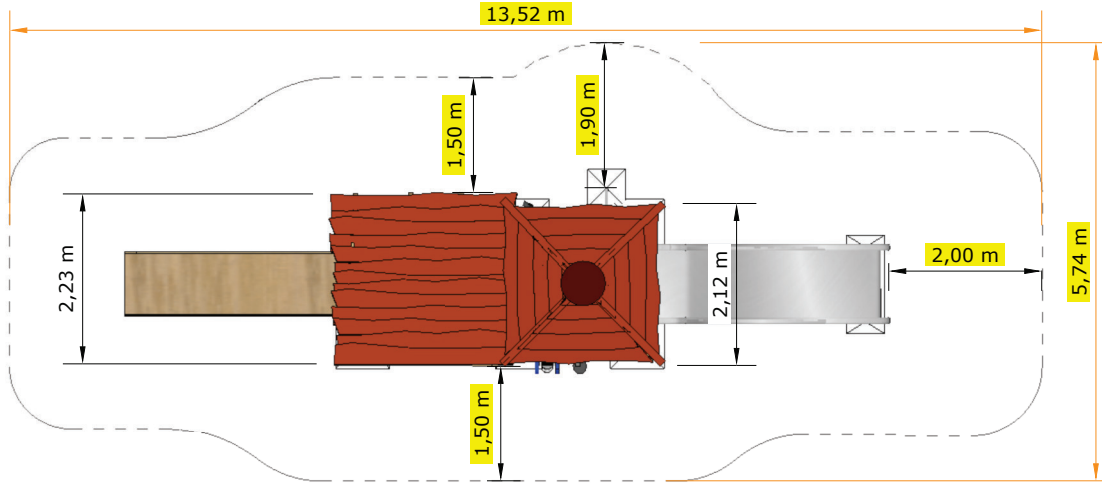


Regenbogenland Kita Rötha – „Feuerwehrhaus“ – Ansichten



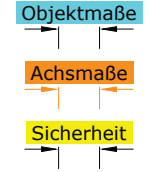
Regenbogenland Kita Rötha – „Feuerwehrhaus“ – Aufsicht

Sicherheitsbereich – Maßstab 1:70

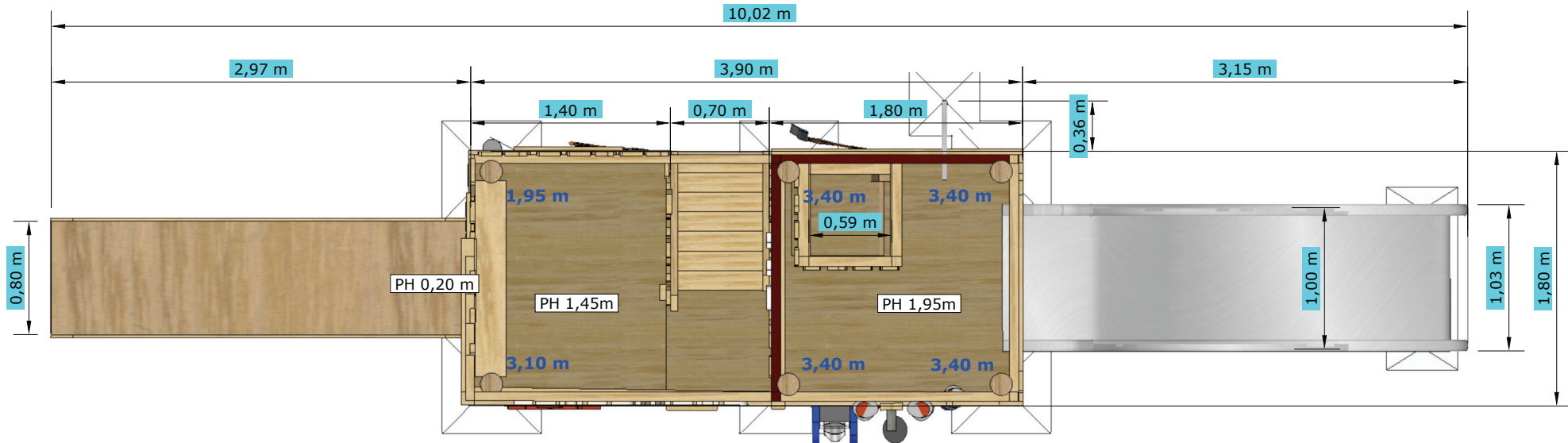


Länge der Stämme mit Eisenfuß
(Länge der Stämme ohne Eisenfuß + 0,70 oder 0,80m)

Achtung!
Wenn der Sicherheitsbereich mit einer Borde begrenzt wird, kann es notwendig sein, diesen **um ca. 50 cm** zu erweitern!



ohne Dach – Maßstab 1:30



Regenbogenland Kita Rötha – „Feuerwehrhaus“ – Aufsicht – xy-Fundamentplan

